

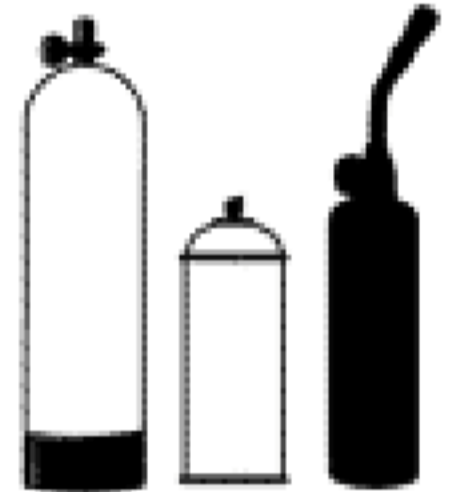


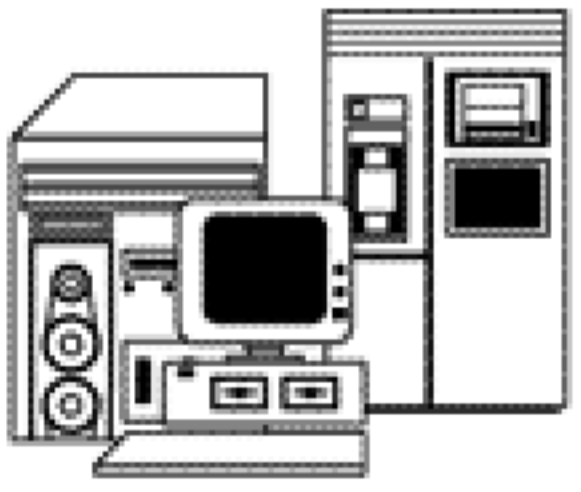


GUIDA ALLA SCELTA DELL'ESTINTORE ADATTO

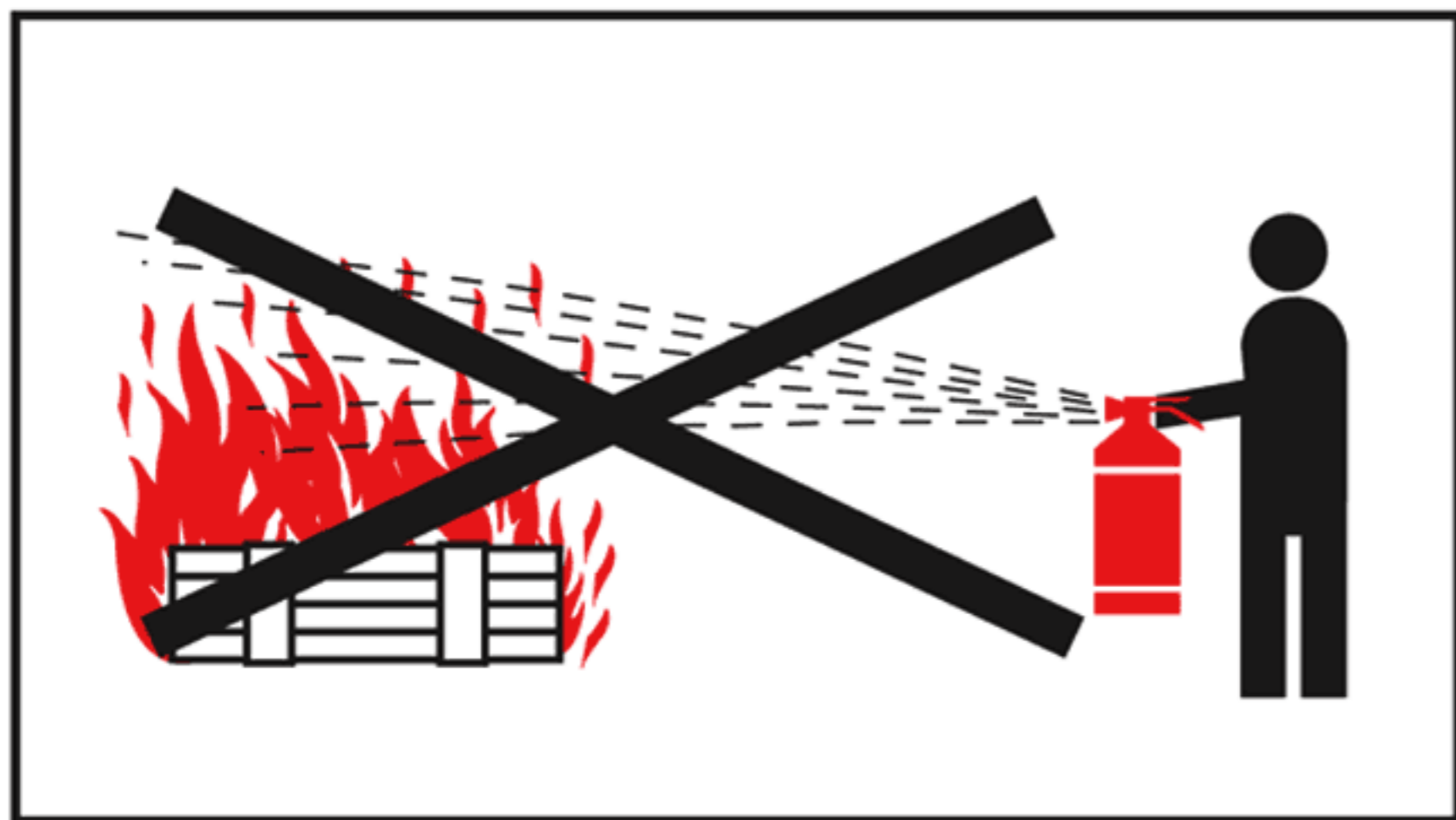
CLASSI		TIPO DI ESTINTORE			
		POLVERE	CO2	IDRICO	SCHIUMA
MATERIALI SOLIDI A LEGNO CARTA TESSUTI PAGLIA SUGHERO LANA COTONE CARTONE ECC		SI	NO	SI	SI
MATERIALI LIQUIDI B BENZINE OLI BENZOLO NAFTA SOLVENTI VERNICI ALCOLI ECC		SI	SI	NO	SI
GAS C ACETILENE IDROGENO G.P.L. PROPANO BUTANO METANO ECC		SI	SI	NO	NO
SOSTANZE METALLICHE D * CARBURO DI CALCIO POTASSIO MAGNESIO ALLUMINIO SODIO ECC		SI	NO	NO	NO
IMPIANTI E ATTREZZATURE ELETTRICHE  MOTORI TRASFORMATORI INTERRUPTORI QUADRI (anche sotto tensione) ECC		SI	SI	NO	NO

N.B. LE INDICAZIONI DELLA TABELLA SONO DI CARATTERE GENERALE: ACCERTARSI CHE SULL'ESTINTORE COMPAIA LA CLASSE DI INCENDIO ALLA QUALE E' DESTINATO L'APPARECCHIO.

* PER INCENDI DI CLASSE D: OCCORRE UTILIZZARE DELLE POLVERI SPECIALI ED OPERARE CON PERSONALE PARTICOLARMENTE ADDESTRATO.


USO DELL'ESTINTORE

1. TOGLIERE LA SPINA DI SICUREZZA
2. IMPUGNARE L'ESTINTORE
3. PREMERE A FONDO LA LEVA DI COMANDO
E DIRIGERE IL GETTO ALLA BASE DELLE FIAMME

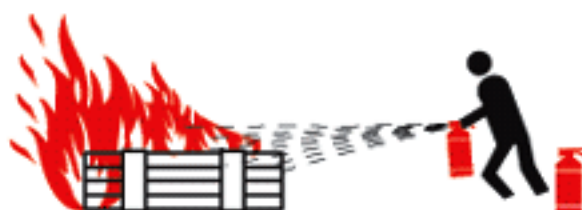


DOPO UTILIZZAZIONE IN LOCALI CHIUSI, AREARE

USO DELL'ESTINTORE




1) Per motivi di sicurezza e di efficacia porsi con il vento alle spalle.



2) Premere a fondo la leva di comando e dirigere il getto alla base delle fiamme.



3) In un incendio di modeste dimensioni interrompere l'erogazione solo ad incendio spento e utilizzare la rimanenza per bonificare la zona.



4) In un incendio di medie dimensioni intervenire in gruppo con più estintori attaccando le fiamme contemporaneamente da più parti e facendo convergere il getto senza fronteggiarsi.



5) Olio e benzina accesi - situati in contenitori aperti - non vanno mai spenti usando l'estintore dall'alto ma orientando il getto dell'estintore sul bordo del contenitore, cercando di "rompere" la fiamma per permettere il soffocamento dell'incendio.



6) Tutti gli estintori utilizzati vanno sostituiti con estintori totalmente carichi.